



市场追踪报告

联系人：吴晨曦

电话：021-68555105

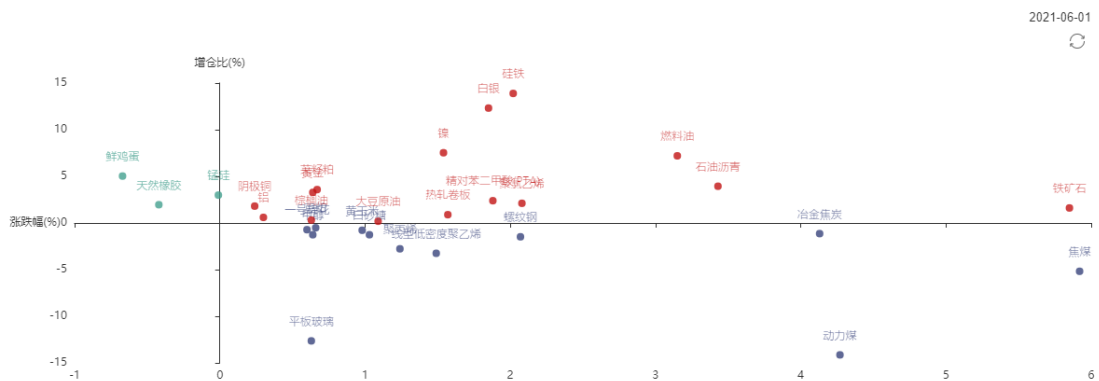
邮箱：wu.cx@jyqh.com.cn

投资策略报告

证券市场板块跟踪

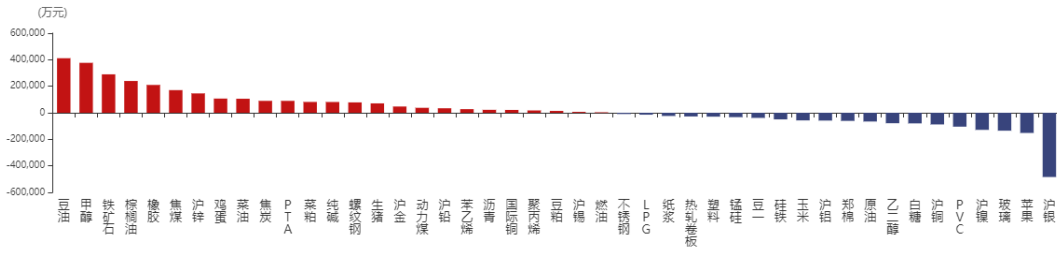
WIND热门概念板块指数					WIND申万行业指数					沪深市场核心指数											
连板 3.06% 换手10.72%		次新股 2.47% 换手9.69%			林木 -2.25% 换手6.72%		软饮料 5.42% 换手5.68%		日用化工 -2.70% 换手3.13%		科创50 -2.31% 换手6.51%		创业板指 -1.73% 换手4.30%								
盐湖提锂 -4.19% 换手4.40%		西藏振兴 -2.65% 换手4.26%		医疗美容 -5.37% 换手3.78%		高送转预期 -3.12% 换手3.55%		生物科技 -2.42% 换手3.08%		海运 -3.01% 换手2.66%		教育 -2.31% 换手2.56%		能源设备 2.40% 换手2.34%							
铁矿石 -3.28% 换手3.07%		疫苗 -2.57% 换手2.81%		金融科技 -2.69% 换手2.66%		数字货币 -3.03% 换手2.48%		医疗器械 -4.53% 换手2.25%		软件 -2.10% 换手2.24%		发电设备 -1.80% 换手2.15%		医疗保健 -2.54% 换手2.09%		电脑硬件 -2.38% 换手1.98%		航天军工 -2.34% 换手1.97%			
操作系统 -2.30% 换手1.96%		虚拟现实 -2.23% 换手1.81%		黄金珠宝 -2.32% 换手1.62%		网络安全 -2.25% 换手1.61%		影视 -2.29% 换手1.47%		营销传播 -2.41% 换手1.44%		电子元件 -1.70% 换手1.82%		摩托车 2.30% 换手1.82%		通信设备 -1.84% 换手1.56%		券商 -1.87% 换手1.55%		钢铁 -1.78% 换手1.48%	
医疗服务		CRO		高价股		贵金属		文化传媒		餐饮旅游		创成长 -1.39% 换手1.52%		万得全A -0.98% 换手1.46%		中小100 -1.11% 换手1.28%		深创100 -1.24% 换手1.28%			
创业蓝筹 -1.30%		深证100 -1.10%		国证1000 -0.99%		中证800 -0.94%															

商品品种涨跌幅与持仓变化率



商品品种资金流向

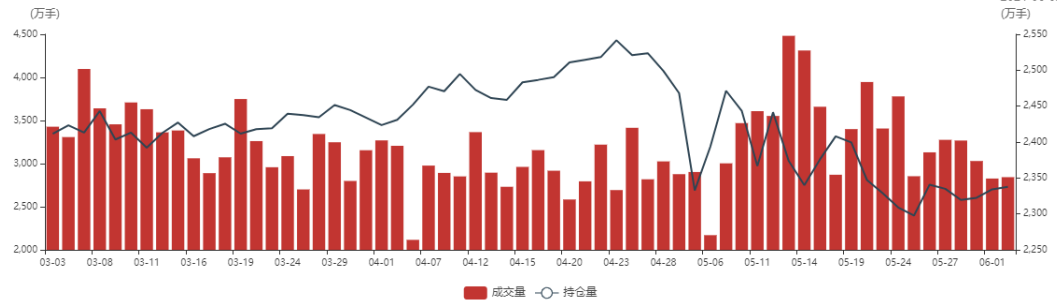
2021-06-02



注: 1)品种资金流向通过计算某品种所有合约前后两个交易日持仓额的变化得到。其中: 持仓额=∑(单个合约结算价*交易单位*对应合约持仓量)(双向计算) 2)计算公式没有考虑保证金比例。

商品市场成交量及持仓量

2021-06-02



注: 全市场成交持仓数据是包括三大商品交易所全部品种的总量。

洞彻风云共创未来

DEDICATED TO THE FUTURE

全国统一客服电话：400-700-0188

总部

上海市浦东新区源深路 273 号
电话：021-68559999（总机）
传真：021-68550055

上海营业部

上海市虹口区逸仙路 158 号 305、307 室
电话：021-68400688

深圳分公司

深圳市罗湖区建设路 1072 号东方广场 2104A、2105 室
电话：0755-82874655

大连营业部

辽宁省大连市河口区会展路 129 号
期货大厦 2506B
电话：0411-84803386

芜湖营业部

安徽省芜湖市镜湖区北京中路 7 号
伟星时代金融中心 1002 室
电话：0553-5111762

郑州营业部

河南省郑州市未来大道 69 号未来公寓 1201 室
电话：0371-65613449

铜陵营业部

安徽省铜陵市义安大道 1287 号财富广场 A2506 室
电话：0562-5819717



免责声明

本报告仅向特定客户传送，未经铜冠金源期货投资咨询部授权许可，任何引用、转载以及向第三方传播的行为均可能承担法律责任。本报告中的信息均来源于公开可获得资料，铜冠金源期货投资咨询部力求准确可靠，但对这些信息的准确性及完整性不做任何保证，据此投资，责任自负。本报告不构成个人投资建议，也没有考虑到个别客户特殊的投资目标财务状况或需要。客户应考虑本报告中的任何意见或建议是否符合其特定状况。