

2022年8月15日 星期一


原油周报

| | |
|------|-------------------|
| 联系人 | 吴晨曦 |
| 电子邮箱 | wu.cx@jyqh.com.cn |
| 电话 | 021-68555105 |

视点及策略摘要

| 品种 | 原油：情绪回暖支撑，油价或震荡向上 | 中期展望 | |
|----|--|---------------------|--------|
| 原油 | <p>上周国际油价总体呈震荡回升趋势。主要原因在于金融情绪的升温。但原油供应的增加也限制了油价的升幅。在宏观情绪方面，通胀压力略缓，美股低位回升。七月美国 CPI 高位回落，美联储激进加息概率下降，美股上行美元回落，从金融属性角度对短期油价形成提振。在供应方面，七月全球原油产量环比增加约 140 万桶/日，来自利比亚油田恢复生产，欧佩克按计划增产。而需求方面的放缓也削弱了供应的利空。七月美欧道路出行大幅下降，汽柴需求均降至同比负增长。炼厂利润缩减，抑制开工意愿。九月美欧炼厂进入秋季检修。从库存方面可以看到供应略微超过需求的态势，OECD 商业油品库存从 2 月最低 26.1 亿桶，增至 8 月最新 27.6 亿桶。总体来看，欧美央行都在通胀的影响下进入了加息通道，加息或在中长期引起经济衰退，经济衰退又会引起需求不足的担忧，并且后续欧佩克增产动力并不足，以及中国疫情的变化也可能削弱需求，原油价格或暂时见顶，还需要关注供应变化和情绪转向的风险。</p> | 油 价 或 区 间 震 荡 | |
| | 操作建议： | | 观望 |
| | 风险因素： | | 地缘政治风险 |

一、行情回顾

上周国际原油期货价格呈现震荡上行的走势，但美布两油均价较前周环比下跌。周内，数据显示，美国 7 月非农就业人数加速增长，7 月中国原油进口量大幅反弹，中美经济部分数据好转在一定程度上缓解了投资者对经济衰退的担忧，对油价起到了支撑作用。此外，能源供应问题依旧存在也支撑油价，业内人士表示，尼日利亚 7 月原油产量较上月下滑 6%，主要油田的输油管道关闭及维修持续阻碍该非洲最大的石油生产国的生产。乌克兰石油运输公司已停止通过友谊石油管道向欧洲输送俄罗斯石油。但另一方面，国际油价目前仍处于近 6 个月的低谷，投资者对需求前景不佳的担忧尚未完全消退。对美国和欧洲经济不景气、新兴市场经济体的债务困扰以及世界最大石油进口国中国严格的新冠清零政策的担忧日益加剧，让需求前景依然蒙阴。此外，EIA 数据显示，因出口下降和炼油厂炼油量减少，原油库存超预期增加。另外，周内伊核谈判迎来转机，欧盟提出了恢复 2015 伊朗核协议的最终文本，正等待华盛顿和德黑兰方面的批准。

原油周度数据

| | 现值 | 前值 | 涨跌 | 涨跌幅 | 单位 |
|---------|--------|--------|--------|---------|-------------|
| | 698 | 657.9 | 40.1 | 6.10% | 698 元/桶 |
| 原油期货结算价 | 92.09 | 90.5 | 1.59 | 1.76% | 92.09 美元/桶 |
| | 98.15 | 96.31 | 1.84 | 1.91% | 98.15 美元/桶 |
| | 6.06 | 5.81 | 0.25 | 4.30% | 6.06 美元/桶 |
| 原油期货价差 | 0.63 | 0.93 | -0.3 | -32.26% | 0.63 美元/桶 |
| | 1.25 | 1.74 | -0.49 | -28.16% | 1.25 美元/桶 |
| | 92.09 | 90.76 | 1.33 | 1.47% | 92.09 美元/桶 |
| 原油现货价格 | 99.02 | 100.04 | -1.02 | -1.02% | 99.02 美元/桶 |
| | 103.2 | 100.78 | 2.42 | 2.40% | 103.2 美元/桶 |
| | 100.21 | 97.1 | 3.11 | 3.20% | 100.21 美元/桶 |
| | 99.61 | 94.29 | 5.32 | 5.64% | 99.61 美元/桶 |
| 成品油期货价格 | 304.6 | 285.56 | -19.04 | -6.67% | 304.6 美分/加仑 |

| | | | | | |
|---------|--------|--------|--------|---------|-------|
| 351.78 | 321.59 | -30.19 | -9.39% | 351.78 | 美分/加仑 |
| 1045.25 | 977.25 | -68 | L | 1045.25 | 美元/吨 |

数据来源: Bloomberg, 铜冠金源期货

二、行业要闻

1、日本经济产业省宣布,日本将释放约 480 万桶国家储备原油。据日本时事通讯社报道,为配合由国际能源署牵头的发达国家释放储备原油行动,日本将拍卖约 480 万桶国家储备原油,以平抑飙升的国际油价。据日本广播协会电视台报道,日本将从北九州市白岛国家石油储备基地、长崎县新上五岛町上五岛国家石油储备基地、鹿儿岛市 ENEOS 喜入基地释放这批原油。

2、石油输出国组织(OPEC)及其包括俄罗斯在内的盟友组成的 OPEC 联盟同意继续坚持每月小幅增产 43.2 万桶/日的计划,顶住了要求其加大增产力度的压力,还宣布不再将国际能源署(IEA)作为数据来源,这一迹象表明,该联盟与西方的对峙正在加剧。

3、加拿大能源监管机构(CER)表示,由于国内管道供应增加,而纽芬兰的一家大型炼油厂仍处于闲置状态,2021 年加拿大的原油进口量降至 30 多年来的最低水平。CER 在一份分析报告中称,2021 年进口量下降了近 20%,从 2020 年的 57.9 万桶/天降至 47.3 万桶/天。该监管机构表示,多种因素导致进口量下降,包括流入安大略省/魁北克的国内原油管道增加,以及 Cresta 基金管理公司拥有的纽芬兰日产 13.5 万桶的卡姆拜钱斯(Come-by-Chance)炼油厂仍处于闲置状态。

4、巴国油和 Equinor 已开始生产 Roncador 提高石油采收率(IOR)项目的头两口井。Roncador 油田位于巴西海岸的 Campos 盆地,自 1999 年开始投产,是该国第五大产油资产。巴国油是该项目的运营商,拥有该油田 75%的股权;Equinor 拥有 25%的股份。

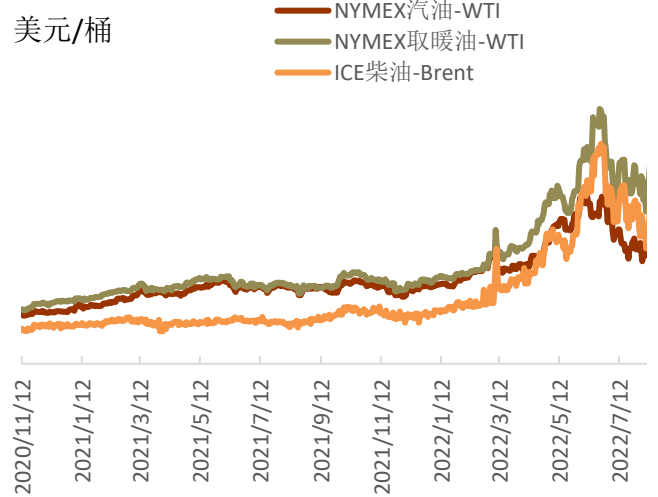
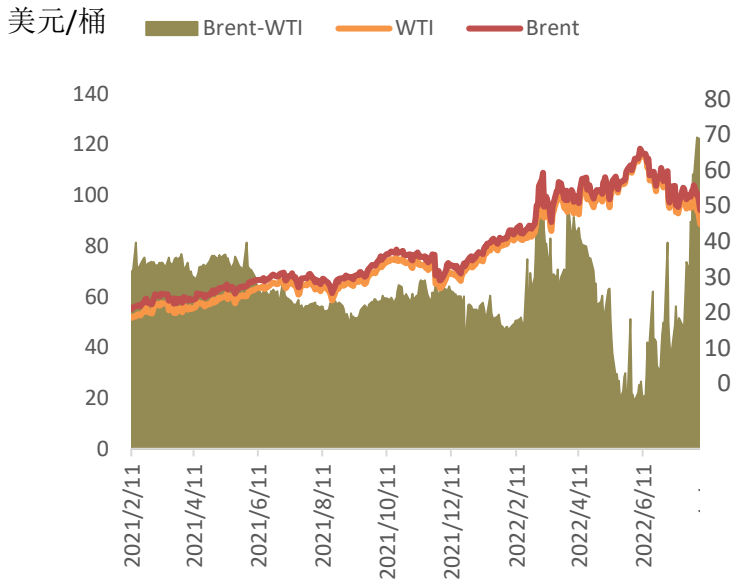
5、根据美国能源情报署(EIA)的月度报告,2023 年美国原油日产量料增加 94 万桶,至 1295 万桶。到 2022 年,美国石油总消费量将增加 80 万桶/天,至 2058 万桶/天。

6、据石油输出国组织(欧佩克)最新披露的月度石油市场报告显示,今年全球石油需求和全球经济增长预期有所下调。据预计,今年全球石油需求增速为每日 367 万桶,较之前的预测少了 48 万桶。与此同时,全球经济增速预期也从此前预计的 4.2%下调至 3.9%。欧佩克指出,俄乌冲突的爆发、全球高通胀以及新冠疫情的持续蔓延是该组织下调预期的主要原因。

三、相关图表

图1 WTI及Brent 期价走势

图2 成品油裂解价差

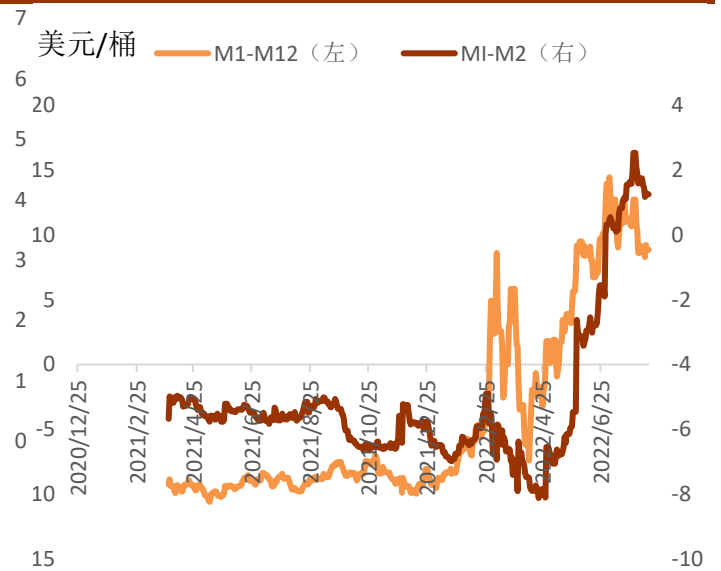
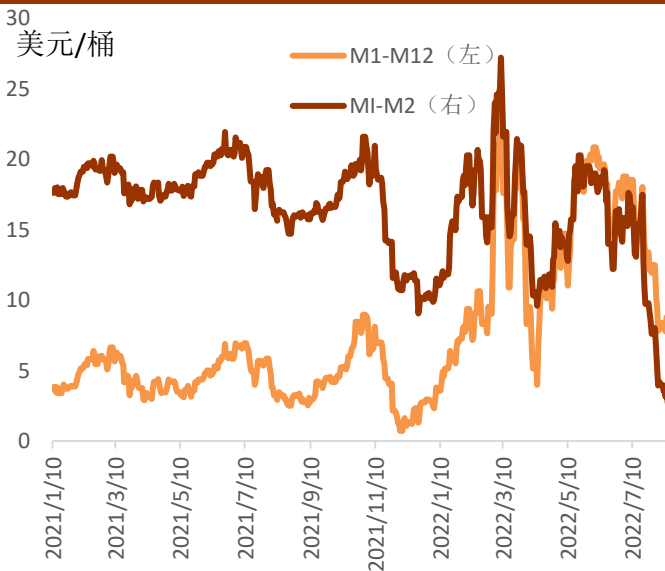


资料来源: Bloomberg, 铜冠金源期货

图3 WTI 原油期货合约间价差

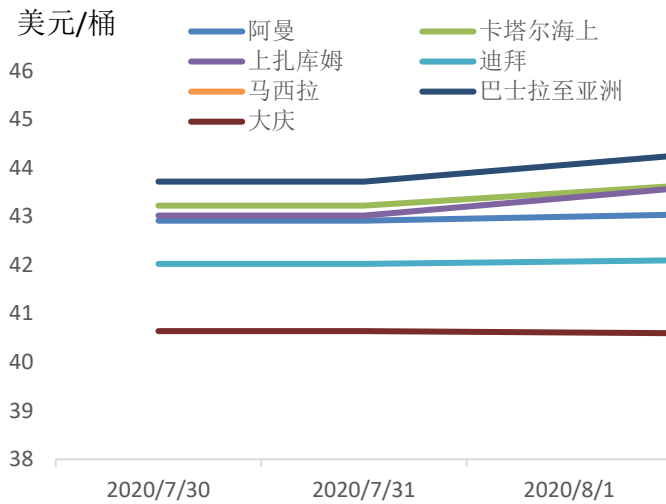
图4 Brent 原油期货合约间价差

差



资料来源: Bloomberg, 铜冠金源期货

图5 原油现货价格



资料来源：Bloomberg，铜冠金源期货

四、美国原油周度数据

1、美国能源信息署显示，美国原油库存下降 276 万桶，分析师预期下降 122 万桶；库欣地区的原油库存延续数周以来的下跌态势，下降 78.2 万桶，该库存降至 2014 年 10 月份以来的新低；汽油库存意外增加 265 万桶；馏分油库存意外增加 256 万桶；炼油厂产能利用率上升 1%。

2、美国石油协会 (API) 公布的数据称，美国原油库存减少了 380 万桶，汽油库存增加了 285 万桶，馏分油库存增加了 260 万桶。

3、美国油服公司贝克休斯(Baker Hughes)周五发布备受关注的报告称，美国在线钻探油井数量 595 座，为 2020 年 3 月以来的最高水平：比前周增加 1 座；比去年同期增加 219 座。

图 6 美国原油库存情况

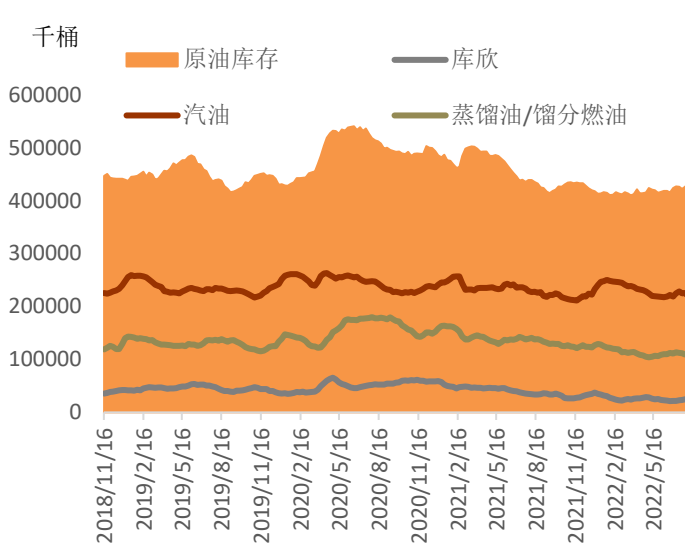
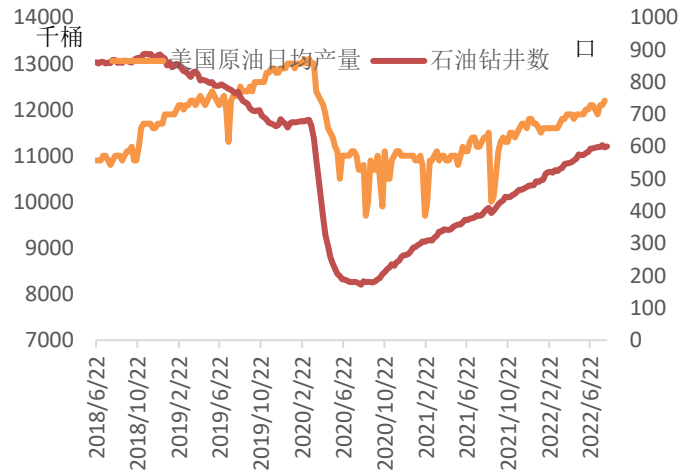


图 7 美国原油日均产量

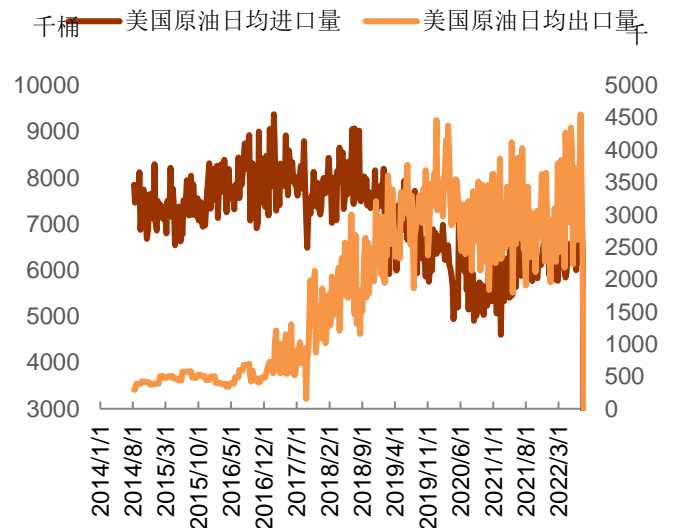


资料来源：Bloomberg，铜冠金源期货

图 8 美国炼厂开工情况



图 9 美国原油进出口情况



资料来源：Bloomberg，铜冠金源期货

五、WTI 基金持仓情况

美国商品期货交易委员会(CFTC)的持仓数据显示,基金经理所持 WTI 原油净多头持仓增加 15479 手至 211035 手。NYMEX、ICE 市场的天然气期货净空头持仓增加 19941 手至 20053 手。表明投资者看多原油的意愿降温。

图 10 WTI 非商业持仓

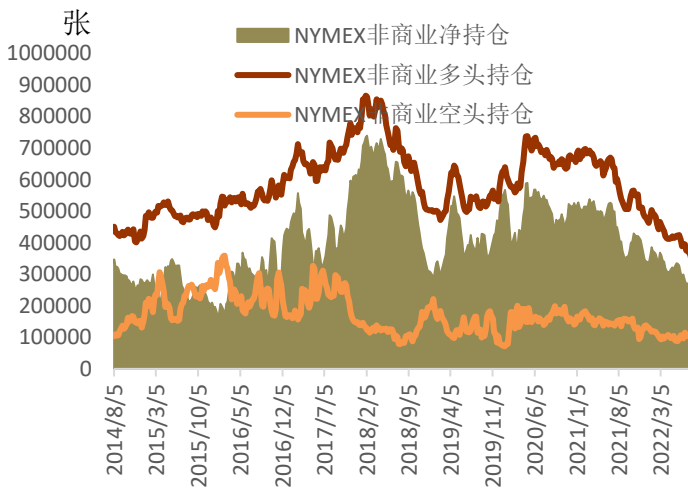
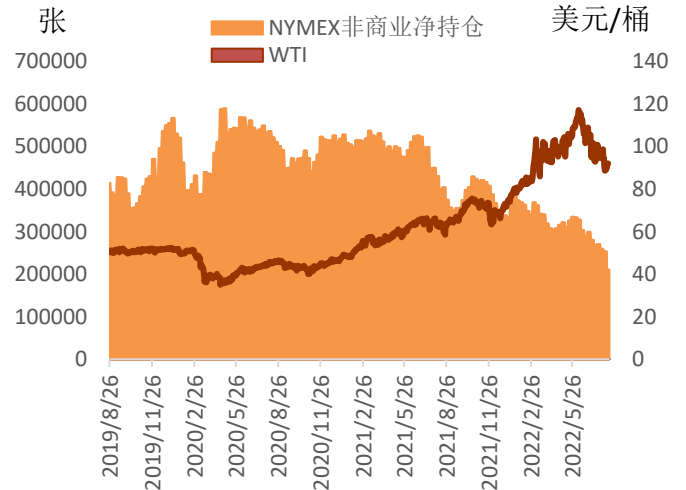


图 11 WTI 与净持仓的关系



资料来源：Bloomberg，铜冠金源期货

洞彻风云共创未来

DEDICATED TO THE FUTURE

总部

上海市浦东新区源深路 273 号
电话：021-68559999（总机）
传真：021-68550055

全国统一客服电话：

400-700-0188

上海营业部

上海市虹口区逸仙路 158 号 305、
307 室
电话：021-68400688

深圳分公司

深圳市罗湖区建设路 1072 号东方广
场 2104A、2105 室
电话：0755-82874655



大连营业部

辽宁省大连市河口区会展路 129 号
期货大厦 2506B
电话：0411-84803386

郑州营业部

河南省郑州市未来大道 69 号未来公寓
1201 室
电话：0371-65613449

芜湖营业部

安徽省芜湖市镜湖区北京中路 7 号
伟星时代金融中心 1002 室
电话：0553-5111762

铜陵营业部

安徽省铜陵市义安大道 1287 号财
富广场 A2506 室
电话：0562-5819717

◆.....◆
免责声明

本报告仅向特定客户传送，未经铜冠金源期货投资咨询部授权许可，任何引用、转载以及向第三方传播的行为均可能承担法律责任。本报告中的信息均来源于公开可获得资料，金源期货投资咨询部力求准确可靠，但对这些信息的准确性及完整性不做任何保证，据此投资，责任自负。

本报告不构成个人投资建议，也没有考虑到个别客户特殊的投资目标财务状况或需要。客户应考虑本报告中的任何意见或建议是否符合其特定状况。