



2018年7月24日 星期二

## 原油日报

联系人 黄蕾  
电子邮箱 jytzzx@jyqh.com.cn  
电话 021-68555105

### 日报视点

昨日国际能源中心原油主力SC1809日内窄幅震荡,收至490.4元/桶,成交量降至211466手,持仓量降至30746手,夜盘跳空高开,短暂上涨后直线下行,尾盘震荡。外盘方面,WTI8月合约期货结算价报收67.89美元/桶,降幅0.54%;Brent9月合约期货结算价报收73.06美元/桶,跌幅0.01%。两者价差扩大至5.17美元/桶。

目前原油市场博弈的核心仍是沙特、俄罗斯及美国增产与委内瑞拉、伊朗产量损失之间的供给博弈。委内瑞拉近期重油改质装置检修可能导致该国原油出口量进一步减少,有机构预计到今年年底,委内瑞拉产量或将降至100万桶/天水平。利比亚国家石油公司连同政界后期将展开针对石油领域的全面反腐败调查行动,这一过程前景将充满变数。而近日美国和伊朗就美国禁止伊朗石油出口再次互怼,特朗普可能在伊朗原油禁运令的执行方面变得更加坚决。不过,6月份OPEC原油日产量增加,减产协议履行率为129%。其中,沙特6月份原油日产量1039万桶,为2016年12月份以来最高产量。6月份伊拉克原油日产量454万桶,增加到了2016年12月份以来的最高水平,且伊拉克南方巴士拉港口和北方基尔库克油田运往土耳其杰伊汉港口的原油出口量双双增加。此外,上周美国原油日均产量再度回升,且俄罗斯原油产量也维持增涨之势。整体来看,近日油价承压运行,由于人民币持续贬值,国内油价走势较国外偏强,此外随着交割月的临近,SC却迟迟不换手,仅部分资金流入1812合约,后期关注交割进展。

**一、原油日度数据**

		原油主要相关数据				
		现值	前值	涨跌	涨跌幅	单位
原油期货结算价	SC1809	491.7	490.4	1.3	0.27%	元/桶
	WTI	67.89	68.26	-0.37	-0.54%	美元/桶
	Brent	73.06	73.07	-0.01	-0.01%	美元/桶
原油期货价差	WTI-Brent	5.17	4.81	0.36	7.48%	美元/桶
	WTI1808-WTI1809	2.57	2.2	0.37	16.82%	美元/桶
	Brent1809-Brent1810	-0.32	-0.07	-0.25	3.6	美元/桶
原油现货价格	WTI	69.54	70.46	-0.92	-1.31%	美元/桶
	Brent	72.7	72.71	-0.01	-0.01%	美元/桶
	OPEC 一揽子	71.57	71.57	0	0.00%	美元/桶
	迪拜	71.38	70.92	0.46	0.65%	美元/桶
成品油期货价格	阿曼	71.54	70.5	1.04	1.48%	美元/桶
	NYMEX 汽油	209.14	206.9	2.24	1.08%	美分/加仑
	NYMEX 取暖油	211.8	210.44	1.36	0.65%	美分/加仑
	ICE 柴油	650.75	644.75	6	0.93%	美元/吨

数据来源：Bloomberg，Wind，铜冠金源期货

**二、原油要闻**

1、根据“10 个工作日一调整”的原则，周一 24 时新一轮成品油调价窗口将再次开启，发改委表示，此次油价调整具体为：每吨汽油下调 125 元、柴油下调 120 元。折合 92 号汽油每升下调 0.10 元，95 号汽油每升下调 0.1 元，0 号柴油每升下调 0.1 元。按一般家用汽车油箱 50L 容量估测，加满一箱 92 号汽油将节省约 5 元。

2、上周六伊朗最高领导人哈梅内伊表示支持鲁哈尼总统的一项建议：如果伊朗原油被停止出口，伊朗可以封锁海湾石油运输。然而星期天晚上，特朗普在推特上写道，如果伊朗对美国构成更多威胁，那么伊朗就会面临“历史上几乎没有人遭遇过的可怕后果”。

3、据路透援引美国政府消息人士：特朗普政府预计，在 2020 年的水平上维持燃料经济将使石油消耗量增加约 50 万桶/日。

4、全球油服巨头哈里伯顿 CEO：因帕米安地区的管道限制，部分顾客计划减少短期活动，或正在减少钻井。预计美国 DJ 盆地和帕米安盆地所受到的限制将在 2019 年早期得到缓解。

5、据路透，印度石油部长周一表示，4-6 月，伊朗超越沙特，成为印度国家炼厂的第二大原油供应商，主要因为伊朗提供了更大力度的折扣，印度企业利用此契机扩大自伊朗进口。在本财年前三个月，伊朗向印度出口原油量为 567 万吨，或 45.7 万桶/日。印度炼油产能为 500 万桶/日，印度国家炼厂占据其中的 60%。

6、利比亚官员：利比亚 EL-FEEL 油田恢复生产，产油量增至 6 万桶/日。

7、海关总署：中国 6 月汽油出口同比增加 61.8%。中国 6 月柴油出口增加 23%。

### 三、原油历史数据

图 1 WTI 及 Brent 期价走势

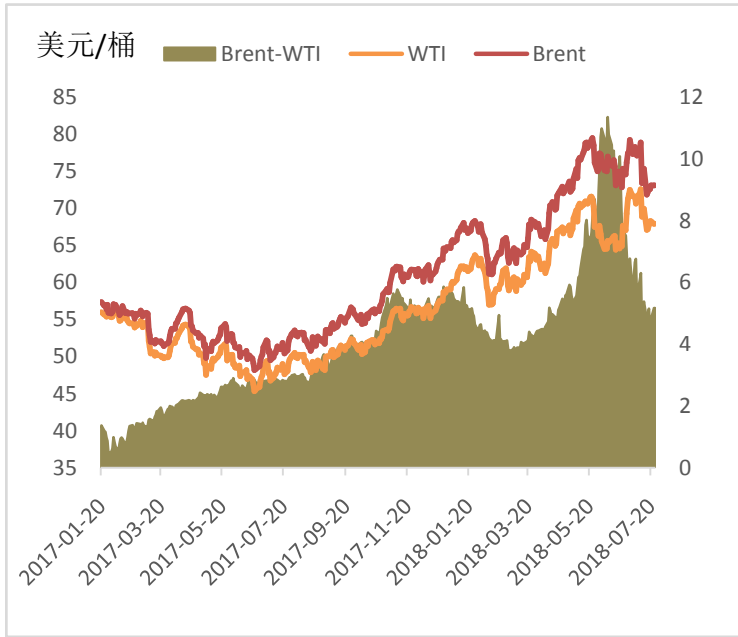


图 2 成品油裂解价差

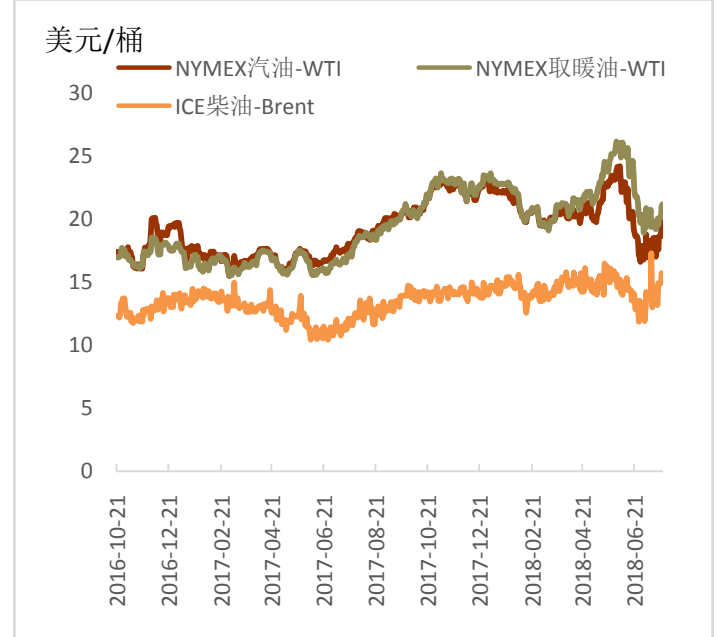


图 3 WTI 原油期货合约间价差

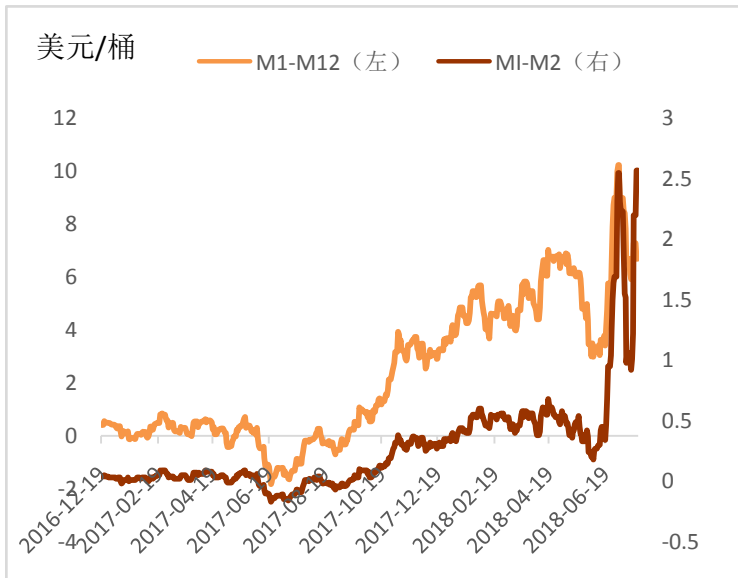
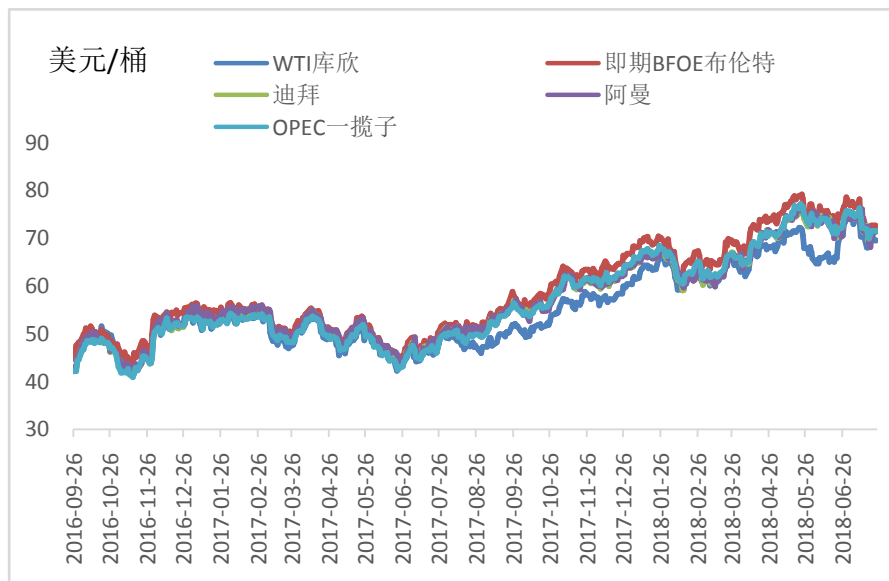


图 4 Brent 原油期货合约间价差



数据来源：Bloomberg，Wind，铜冠金源期货

图 5 原油现货价格



数据来源: Bloomberg, Wind, 铜冠金源期货

洞彻风云共创未来

DEDICATED TO THE FUTURE

全国统一客服电话：400-700-0188

### 总部

上海市浦东新区源深路 273 号  
电话：021-68559999（总机）  
传真：021-68550055

### 上海期货大厦营业部

上海市浦东新区松林路 300 号  
2603、2904 室  
电话：021-68400688

### 深圳营业部

深圳市福田区彩田路 3069 号星河  
世纪大厦 A 栋 2908 室  
电话：0755-82874655

### 大连营业部

辽宁省大连市沙河口区会展路 67  
号百年汇 D 座 705 室  
电话：0411-84803386



### 郑州营业部

河南省郑州市未来大道 69 号未来  
公寓 1201  
电话：0371-65613449

### 铜陵营业部

安徽省铜陵市义安大道 1287 号财  
富广场 A2506 室  
电话：0562-5819717

## 免责声明

本报告仅向特定客户传送，未经铜冠金源期货投资咨询部授权许可，任何引用、转载以及向第三方传播的行为均可能承担法律责任。本报告中的信息均来源于公开可获得资料，金源期货投资咨询部力求准确可靠，但对这些信息的准确性及完整性不做任何保证，据此投资，责任自负。

本报告不构成个人投资建议，也没有考虑到个别客户特殊的投资目标财务状况或需要。客户应考虑本报告中的任何意见或建议是否符合其特定状况。