



2018年7月26日 星期四

原油日报

联系人 黄蕾
电子邮箱 jytzzx@jyqh.com.cn
电话 021-68555105

日报视点

昨日国际能源中心原油主力 SC1809 开盘拉涨，一路震荡上行，最终收至 503.1 元/桶，涨幅达 1.39%，成交量略增至 234826 手，持仓量增至 31258 手，夜盘盘中剧烈震荡，一度探底至 497.3 元/桶，最终收至 499.1 元/桶。外盘方面，WTI9 月合约期货结算价报收 69.3 美元/桶，涨幅 1.14%；Brent9 月合约期货结算价报收 73.93 美元/桶，涨幅 0.67%。两者价差略收窄至 4.63 美元/桶。

昨日 EIA 数据显示，上周美国原油库存减少到 2015 年 2 月份以来最低水平，受美国夏季驾车旅行高峰季影响，汽油和柴油消耗量也增加，消息公布后提振油价走势。另外，由于受到也门武装的袭击，沙特暂停了曼德海峡的油轮通航，对油市有一定提振作用，但尚不清楚封航的持续时间。不过随着俄罗斯和沙特以及 OPEC 其他一些成员国增加原油产量，缓解了市场对委内瑞拉及伊朗出现供给风险的担忧，且美国原油日产量历史上首次突破 1100 万桶，预计原油供应缺口或低于预期，这将遏制油价的进一步上升。国内方面，因炼厂利润下滑，多维持检修，近两月原油进口量均录得下滑，下游成品油市场承压，原油需求放缓，同时成品油出口减弱。此外，SC 主力迟迟不换月，市场对交割仍持观望态度。整体来看，油市受短期利好支撑上行，但上行动能趋缓。

一、原油日度数据

		原油主要相关数据				
		现值	前值	涨跌	涨跌幅	单位
原油期货结算价	SC1809	498.3	496.2	2.1	0.42%	元/桶
	WTI	69.3	68.52	0.78	1.14%	美元/桶
	Brent	73.93	73.44	0.49	0.67%	美元/桶
原油期货价差	WTI-Brent	4.63	4.92	-0.29	-5.89%	美元/桶
	WTI1809-WTI1810	1.29	1.33	-0.04	-3.01%	美元/桶
	Brent1809-Brent1810	-0.48	-0.36	-0.12	33.33%	美元/桶
原油现货价格	WTI	71.1	70.52	0.58	0.82%	美元/桶
	Brent	74.03	73.15	0.88	1.20%	美元/桶
	OPEC 一揽子	72.01	72.01	0	0.00%	美元/桶
	迪拜	71.96	70.97	0.99	1.39%	美元/桶
成品油期货价格	阿曼	71.42	70.81	0.61	0.86%	美元/桶
	NYMEX 汽油	212.31	209.56	2.75	1.31%	美分/加仑
	NYMEX 取暖油	215.12	213.26	1.86	0.87%	美分/加仑
	ICE 柴油	658.5	657.5	1	0.15%	美元/吨

数据来源: Bloomberg, Wind, 铜冠金源期货

二、原油要闻

1、EIA: 截至7月20日当周, 美国原油库存量4.04937亿桶, 比前一周下降615万桶; 美国汽油库存总量2.33504亿桶, 比前一周下降233万桶; 馏分油库存量为1.2121亿桶, 比前一周下降10万桶。库欣地区原油库存2373.1万桶, 为2014年11月份以来最低水平, 比前周减少112.7万桶。

原油出口量日均268.3万桶, 比前周每日平均出口量增加122.2万桶, 原油进口量平均每天777万桶, 比前一周下降129.6万桶。

美国原油日均产量1100万桶, 与前周日均产量持平, 比去年同期日均产量增加159万桶。

2、沙特阿拉伯能源部长法利赫周四说, 在伊朗支持的 al- Houthi 运动组织早些时候袭击两艘原油船只后, 沙特阿拉伯所有的油轮运输立即“暂时停止”通过曼德海峡, 直到形势明朗, 通过曼德海峡安全得到保障。

3、7月份商务部公布第二批原油进口配额与去年同期相比减少48%, 反映了政府对国内原油加工能力过剩的担心。

4、Wood Mackenzie 的预测, 2030年将会引来石油需求的高峰, 届时石油产量必须比目前高出930万桶/日才能够满足, 到2040年后, 石油总产量有望达到9300亿桶, 这相当于2017年人们已经探明的1.7亿桶的55%。

5、俄罗斯能源部长 Novak：将俄罗斯 2018 年石油产量预期提高至 5.51 亿吨，达到 30 年新高。预计俄罗斯 2019 年石油产量为 5.55 亿吨，实际产量将取决于市场情况。

6、据外媒：利比亚 Amal 油田产油量据称因电力短缺降至 8000 桶/日，此前为 4-4.5 万桶。

7、据阿拉伯半岛电视台，沙特油轮在遭到也门叛军袭击后受损。

三、原油历史数据

图 1 WTI 及 Brent 期价走势

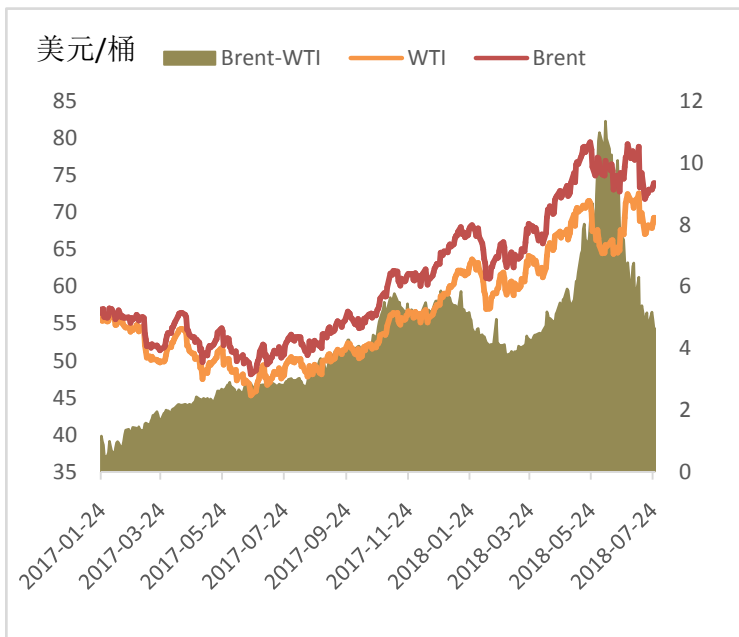


图 2 成品油裂解价差

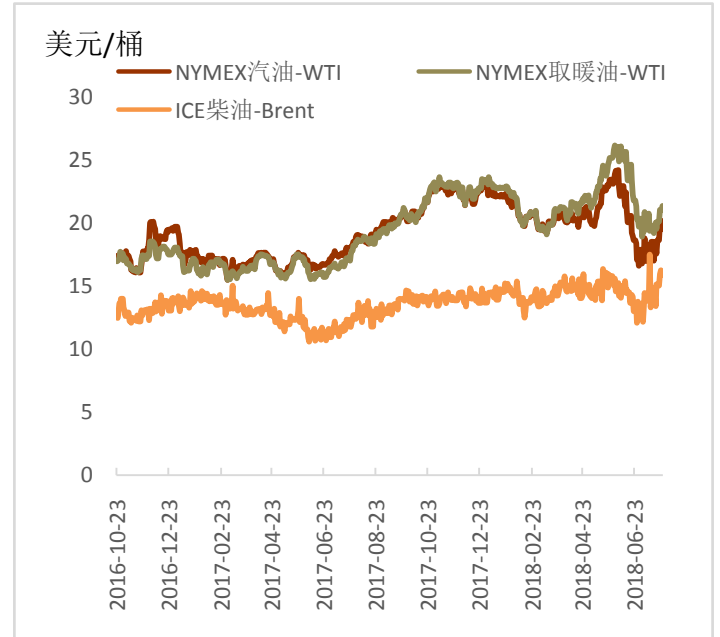


图 3 WTI 原油期货合约间价差

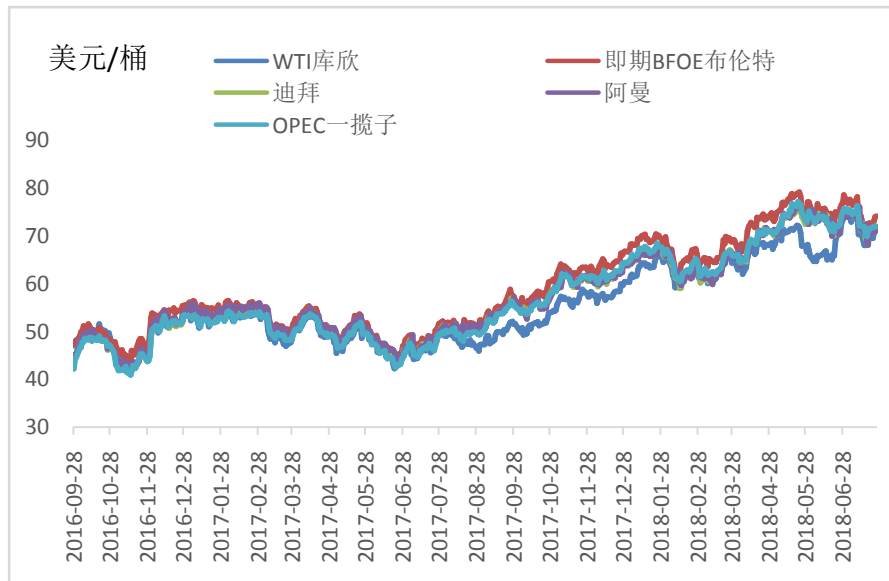


图 4 Brent 原油期货合约间价差



数据来源：Bloomberg，Wind，铜冠金源期货

图5 原油现货价格



数据来源: Bloomberg, Wind, 铜冠金源期货

洞彻风云共创未来

DEDICATED TO THE FUTURE

全国统一客服电话：400-700-0188

总部

上海市浦东新区源深路 273 号
电话：021-68559999（总机）
传真：021-68550055

上海期货大厦营业部

上海市浦东新区松林路 300 号
2603、2904 室
电话：021-68400688

深圳营业部

深圳市福田区彩田路 3069 号星河
世纪大厦 A 栋 2908 室
电话：0755-82874655

大连营业部

辽宁省大连市沙河口区会展路 67
号百年汇 D 座 705 室
电话：0411-84803386



郑州营业部

河南省郑州市未来大道 69 号未来
公寓 1201
电话：0371-65613449

铜陵营业部

安徽省铜陵市义安大道 1287 号财
富广场 A2506 室
电话：0562-5819717

免责声明

本报告仅向特定客户传送，未经铜冠金源期货投资咨询部授权许可，任何引用、转载以及向第三方传播的行为均可能承担法律责任。本报告中的信息均来源于公开可获得资料，金源期货投资咨询部力求准确可靠，但对这些信息的准确性及完整性不做任何保证，据此投资，责任自负。

本报告不构成个人投资建议，也没有考虑到个别客户特殊的投资目标财务状况或需要。客户应考虑本报告中的任何意见或建议是否符合其特定状况。