



2018年8月10日 星期五

原油日报

联系人 黄蕾
电子邮箱 jytzzx@jyqh.com.cn
电话 021-68555105

日报视点

昨日国际能源中心原油主力 SC1809 日内围绕 516 一线震荡，收至 519.1 元/桶，成交量减少至 254974 手，受换月及临近交割影响，持仓量继续走低至 12514 手。夜间冲高回落，高点触及 526.5 元/桶，下行至 516 附近止跌。外盘方面，WTI9 月合约期货结算价报收 66.81 美元/桶，跌幅达 0.19%；Brent10 月合约期货结算价报收 72.07 美元/桶，跌幅达 0.29%。两者价差小幅收窄至 5.34 美元/桶。

近日油价受中美贸易恶化的影响承压运行。据悉，中国将向 160 亿美元原产自美国的商品加征 25% 关税，涵盖燃油和钢铁产品、汽车以及医疗设备等。而之后在贸易争端进一步加剧的情况下，美国的原油和天然气产品也可能成为贸易报复的直接对象，这令投资者更加担心对全球经济增长以及石油消费的拖累。海关数据显示，中国 7 月原油进口小幅回升，之前两个月均为下降。不过由于国内中小型独立炼厂需求下降，进口仍处于今年偏低水平。早前德国商业银行数据显示，沙特 7 月份原油日产量约为 1029 万桶，环比减少约 20 万桶。而普氏数据显示，7 月份沙特原油日产量为 1063 万桶，环比增加 24 万桶，为 2016 年 8 月份以来最高水平。且 7 月份 OPEC15 个成员国原油日产量 3266 万桶，环比增加 34 万桶。最终数据仍需等下周公布的 OPEC 月报。整体来看，油价受需求担忧承压运行，但美国制裁伊朗的举措，限制了油价的跌幅，短期波段操作。今日关注 IEA 月报情况。

一、原油日度数据

		原油主要相关数据				
		现值	前值	涨跌	涨跌幅	单位
原油期货结算价	SC1809	519.8	530.6	-10.8	-2.04%	元/桶
	WTI	66.81	66.94	-0.13	-0.19%	美元/桶
	Brent	72.07	72.28	-0.21	-0.29%	美元/桶
原油期货价差	Brent-WTI	5.26	5.34	-0.08	-1.50%	美元/桶
	WTI1809-WTI1810	0.67	0.69	-0.02	-2.90%	美元/桶
	Brent1810-Brent1811	-0.32	-0.36	0.04	-11.11%	美元/桶
原油现货价格	WTI	66.81	66.94	-0.13	-0.19%	美元/桶
	Brent	71.02	71.29	-0.27	-0.38%	美元/桶
	OPEC 一揽子	72.21	72.21	0	0.00%	美元/桶
	迪拜	71.08	73.17	-2.09	-2.86%	美元/桶
	阿曼	73.61	72.86	0.75	1.03%	美元/桶
成品油期货价格	NYMEX 汽油	199.99	201.95	-1.96	-0.97%	美分/加仑
	NYMEX 取暖油	211.19	211.57	-0.38	-0.18%	美分/加仑
	ICE 柴油	648.25	648.5	-0.25	-0.04%	美元/吨

数据来源: Bloomberg, Wind, 铜冠金源期货

二、原油要闻

1、据路透, 沙特能源部长法利赫在周四声明中表示, 沙特向加拿大的原油供给不会受到近期两国纠纷的影响, 两国的“外交危机”在任何方面都不会左右沙特阿美和加拿大客户之间的关系。据悉, 加拿大和沙特双边贸易价值近 40 亿美元。加拿大对沙特 2017 年的出口额为 11.2 亿美元, 占加拿大总出口额的 0.2%。

2、标普: 美国 7 月钻井同比增长 10% 至 1178 口。

3、据路透援引消息人士: 科威特将 9 月份售往亚洲的原油官方售价设为较阿曼迪拜基准价贴水 0.45 美元/桶。

4、上周五德国商业银行的分析师援引欧佩克的两位消息人士的话说, 沙特阿拉伯 7 月份原油日产量约为 1029 万桶, 比 6 月份原油日产量减少约 20 万桶。该报道推动了周一国际油价上涨。然而, 标准普尔普氏全球集团刚刚发布的调查数据显示, 7 月份沙特阿拉伯原油日产量接近历史最高点。7 月份欧佩克 15 个成员国原油日产量 3266 万桶, 比 6 月份日产量增加 34 万桶。7 月份沙特阿拉伯原油日产量 1063 万桶, 为 2016 年 8 月份以来最高水平, 比 6 月份原油日产量高 24 万桶。根据普氏集团历史数据, 2016 年 8 月份该国原油日产量达到 1066 万桶。欧佩克在波斯湾的成员国阿联酋和科威特原油日产量也增长到 2016 年 12 月以来最高水平。同时, 阿尔及利亚和伊拉克原油日产量也增加。

普氏数据显示，欧佩克上述成员国原油日产量增长足以抵消美国制裁伊朗、委内瑞拉危机以及利比亚内部冲突导致的原油产量下降。根据普氏能源资讯的计算，欧佩克 12 个有减产指标的成员国 7 月份协议履行率为 105%，而 6 月份高达 131%。

三、原油历史数据

图 1 WTI 及 Brent 期价走势

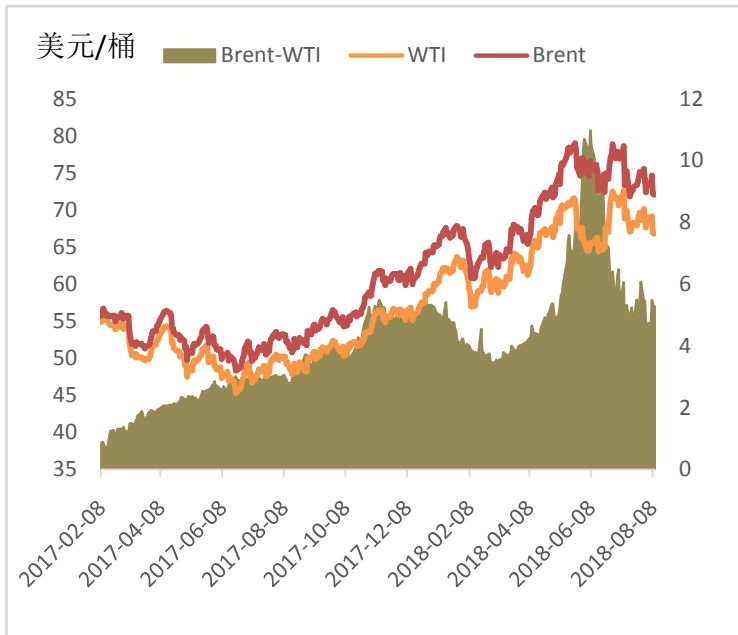


图 2 成品油裂解价差

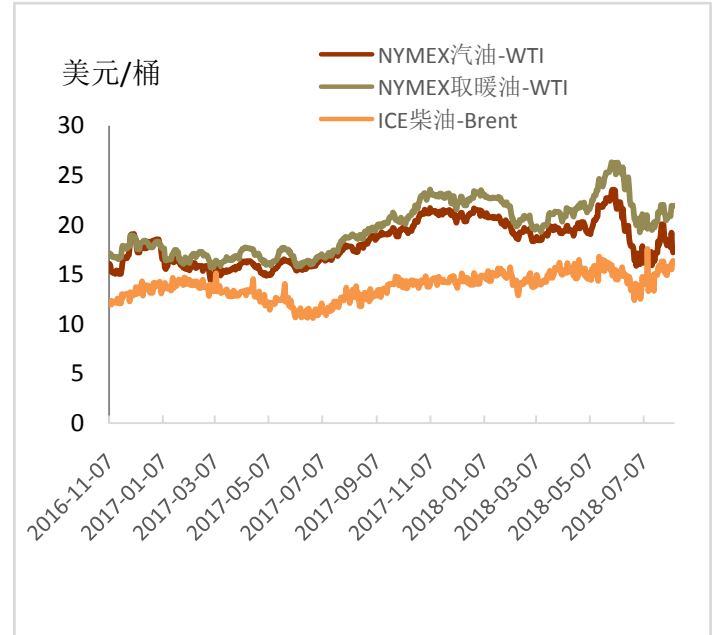


图 3 WTI 原油期货合约间价差

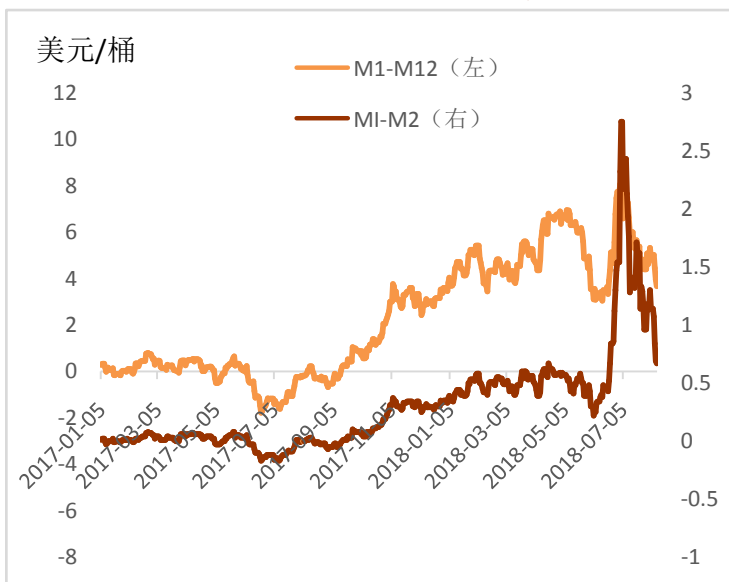
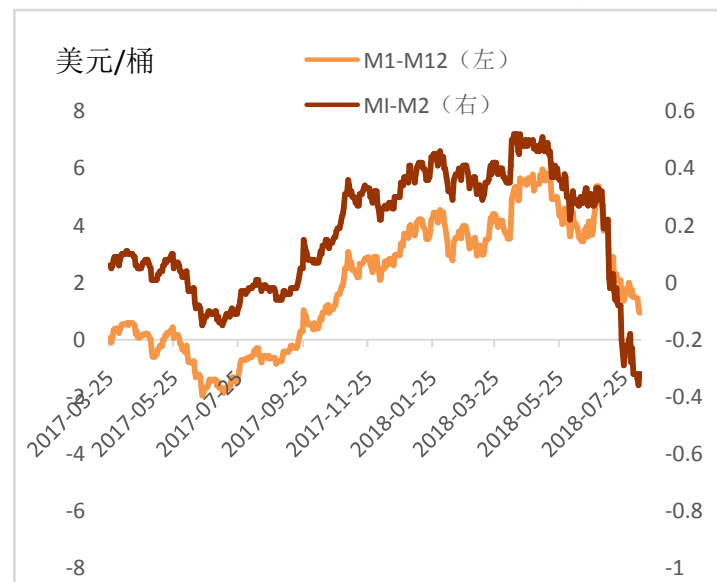
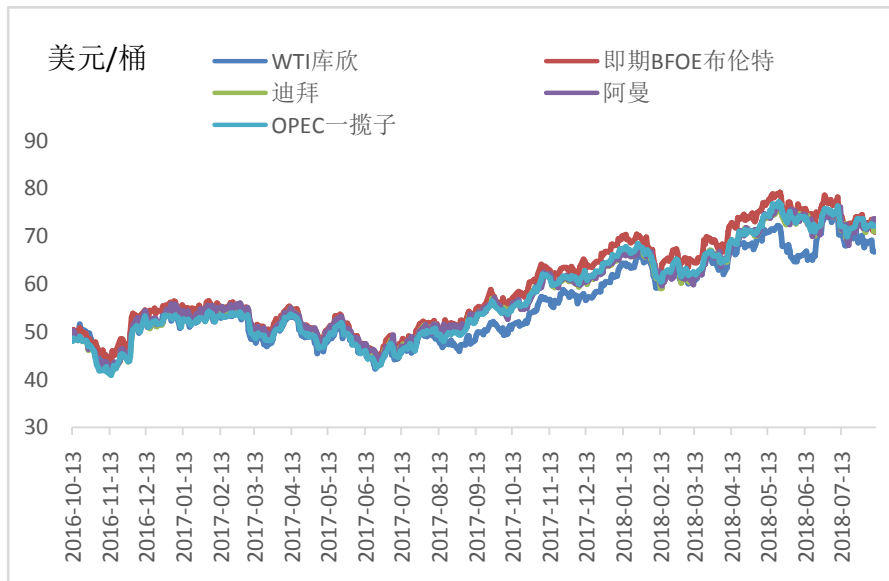


图 4 Brent 原油期货合约间价差



数据来源：Bloomberg，Wind，铜冠金源期货

图 5 原油现货价格



数据来源: Bloomberg, Wind, 铜冠金源期货

洞彻风云共创未来

DEDICATED TO THE FUTURE

全国统一客服电话：400-700-0188

总部

上海市浦东新区源深路 273 号
电话：021-68559999（总机）
传真：021-68550055

上海期货大厦营业部

上海市浦东新区松林路 300 号
2603、2904 室
电话：021-68400688

深圳营业部

深圳市福田区彩田路 3069 号星河
世纪大厦 A 栋 2908 室
电话：0755-82874655

大连营业部

辽宁省大连市沙河口区会展路 67
号百年汇 D 座 705 室
电话：0411-84803386



郑州营业部

河南省郑州市未来大道 69 号未来
公寓 1201
电话：0371-65613449

铜陵营业部

安徽省铜陵市义安大道 1287 号财
富广场 A2506 室
电话：0562-5819717

免责声明

本报告仅向特定客户传送，未经铜冠金源期货投资咨询部授权许可，任何引用、转载以及向第三方传播的行为均可能承担法律责任。本报告中的信息均来源于公开可获得资料，金源期货投资咨询部力求准确可靠，但对这些信息的准确性及完整性不做任何保证，据此投资，责任自负。

本报告不构成个人投资建议，也没有考虑到个别客户特殊的投资目标财务状况或需要。客户应考虑本报告中的任何意见或建议是否符合其特定状况。