



2018年9月12日 星期三

原油日报

联系人 黄蕾
电子邮箱 jytzzx@jyqh.com.cn
电话 021-68555105

日报视点

昨日国际能源中心原油主力 1812 开盘快速拉涨,随后窄幅震荡运行,收至 524.3 元/桶,成交量降至 292542 手,持仓量降至 34716 手。夜间大幅上扬,涨幅达 2.3%,高点触及 538.5 元/桶,收至 534.2 元/桶。外盘方面,WTI10 合约期货结算价报收 69.25 美元,涨幅达 2.53%; Brent11 月合约期货结算价报收 79.06 美元/桶,涨幅达 2.18%。

EIA 月报上调对 2018 年和 2019 年 WTI 和布伦特原油价格预测,同时下调今明两年的美国原油产量预期,其中预计明年美国原油产量将增加 84 万桶/日至 1150 万桶/日,低于之前预期的增加 102 万桶/日,至 1170 万桶/日。加之美国制裁打压伊朗原油出口,增添了市场供应不足的担忧,油价受振上行。同时,委内瑞拉、利比亚的原油供应不时出现阶段性中断,也令市场担忧。据悉,周一有武装人员在利比亚首都的黎波里袭击了利比亚国家石油公司总部,目前尚未对利比亚石油设施造成影响。API 数据显示,上周美国原油库存及库欣库存均出现下降,但成品油库存大幅增加。另外,佛罗伦萨飓风致周二美国汽油价格暴涨,从而提振石油期货整体价格。API 数据显示,上周美国原油库存及库欣库存均出现下降,但成品油库存大幅增加。但是,美国方面,即想制裁伊朗,又不想推高油价,因高油价将打压经济活动。据悉,美国能源部长佩里周一会晤了沙特能源大臣法力赫,特朗普政府鼓励产油大国保持高产量,本周四还将会见俄罗斯能源部长诺瓦克。整体来看,短期油价受供应担忧、成品油价格上涨的推动震荡偏强,然 WTI、Brent 及 SC 再度触及高位,涨势或放缓。关注今日晚些时候 OPEC 发布的 9 月月报。

风险提示: 宏观系统性风险

一、原油日度数据

		原油主要相关数据				
		现值	前值	涨跌	涨跌幅	单位
原油期货结算价	SC1812	522.2	516.3	5.9	1.14%	元/桶
	WTI	69.25	67.54	1.71	2.53%	美元/桶
	Brent	79.06	77.37	1.69	2.18%	美元/桶
原油期货价差	Brent-WTI	9.81	9.83	-0.02	-0.20%	美元/桶
	WTI18010-WTI1811	0.21	0.13	0.08	61.54%	美元/桶
	Brent1811-Brent1812	0.5	0.45	0.05	11.11%	美元/桶
原油现货价格	WTI	69.25	67.54	1.71	2.53%	美元/桶
	Brent	79.12	77.03	2.09	2.71%	美元/桶
	OPEC 一揽子	75.2	75.2	0	0.00%	美元/桶
	迪拜	75.88	75.56	0.32	0.42%	美元/桶
	阿曼	76.58	76.37	0.21	0.27%	美元/桶
成品油期货价格	NYMEX 汽油	202.45	196	6.45	3.29%	美分/加仑
	NYMEX 取暖油	226.06	221.91	4.15	1.87%	美分/加仑
	ICE 柴油	695.5	681.25	14.25	2.09%	美元/吨

数据来源: Bloomberg, Wind, 铜冠金源期货

二、原油要闻

1、周一美国能源部长佩里在华盛顿会见了沙特阿拉伯能源部长法利赫，鼓动沙特阿拉伯保持高产量。本周四佩里还将会见俄罗斯能源部长诺瓦克。

2、周一有武装人员在利比亚首都的黎波里袭击了利比亚国家石油公司总部，尽管没有对利比亚石油设施造成影响，但是近年来利比亚局势一直不稳定。

3、据悉，佛罗伦萨飓风已经导致周二美国汽油价格暴涨，从而提振原油期货整体价格。预计周四飓风佛罗伦萨将在北卡罗来纳州或南卡罗来纳州登陆。

4、EIA 9 月份《短期能源展望》，上调对 2018 年和 2019 年 WTI 和布伦特原油价格预测，同时下调今明两年的美国原油产量预期。预计今年 WTI 均价每桶 67.03 美元，比 8 月报告预测上调了 1.2%。预测 2019 年 WTI 均价每桶 67.36 美元，上调了 4.7%。预测今年布伦特原油均价每桶 72.84 美元，上调了 1.5%；预测明年布伦特原油均价每桶 73.68 美元，上调了 4.4%。预计今年美国原油日产量 1066 万桶，下调了 0.6%，预计 2019 年美国原油日产量 1150 万桶，下调了 1.8%。

5、API 数据显示，截止 9 月 7 日的一周，美国原油库存减少 860 万桶，其中备受市场关注的美国库欣地区原油库存减少 120 万桶。同期美国汽油库存增加 210 万桶，馏分油库存增加 580 万桶。

三、原油历史数据

图 1 WTI 及 Brent 期价走势

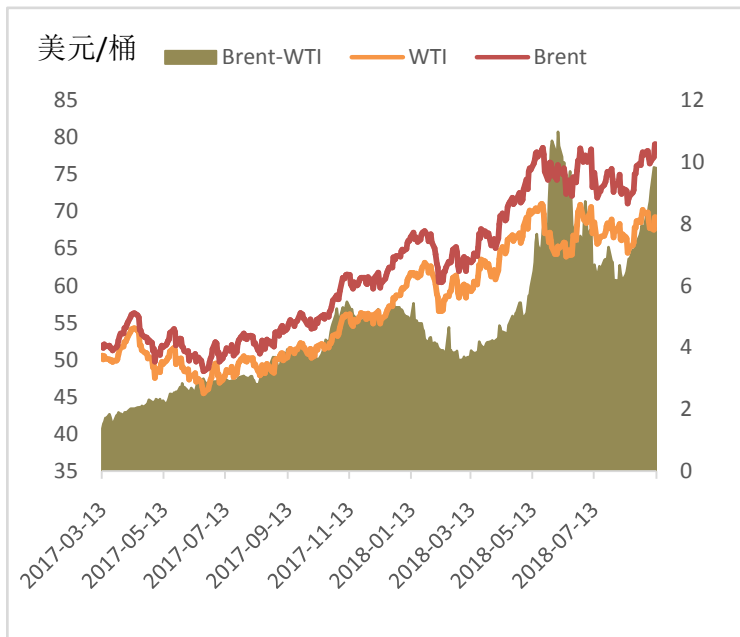


图 2 成品油裂解价差

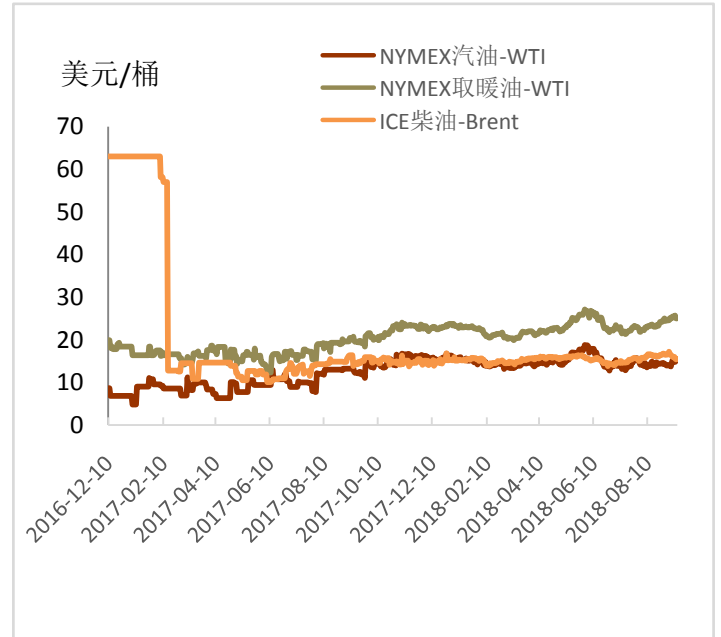


图 3 WTI 原油期货合约间价差

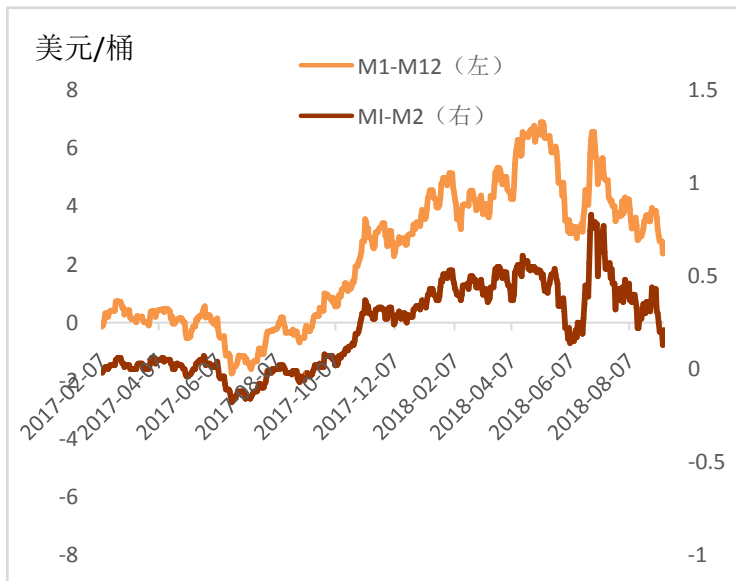
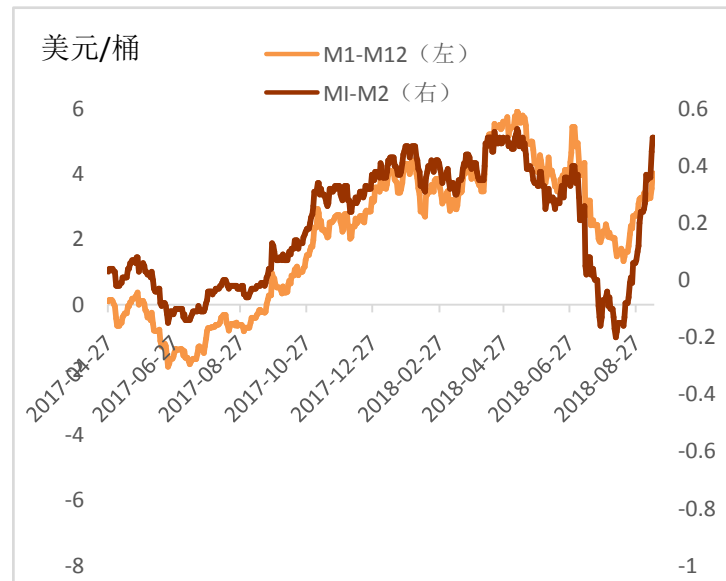
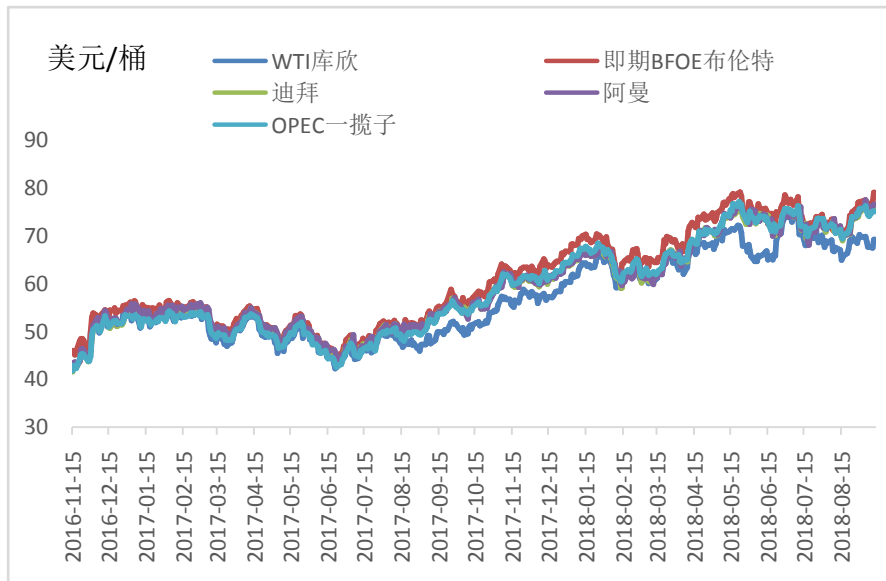


图 4 Brent 原油期货合约间价差



数据来源: Bloomberg, Wind, 铜冠金源期货

图5 原油现货价格



数据来源: Bloomberg, Wind, 铜冠金源期货

洞彻风云共创未来

DEDICATED TO THE FUTURE

全国统一客服电话：400-700-0188

总部

上海市浦东新区源深路 273 号
电话：021-68559999（总机）
传真：021-68550055

上海期货大厦营业部

上海市浦东新区松林路 300 号
2603、2904 室
电话：021-68400688

深圳营业部

深圳市福田区彩田路 3069 号星河
世纪大厦 A 栋 2908 室
电话：0755-82874655

大连营业部

辽宁省大连市沙河口区会展路 67
号百年汇 D 座 705 室
电话：0411-84803386



郑州营业部

河南省郑州市未来大道 69 号未来
公寓 1201
电话：0371-65613449

铜陵营业部

安徽省铜陵市义安大道 1287 号财
富广场 A2506 室
电话：0562-5819717

免责声明

本报告仅向特定客户传送，未经铜冠金源期货投资咨询部授权许可，任何引用、转载以及向第三方传播的行为均可能承担法律责任。本报告中的信息均来源于公开可获得资料，金源期货投资咨询部力求准确可靠，但对这些信息的准确性及完整性不做任何保证，据此投资，责任自负。

本报告不构成个人投资建议，也没有考虑到个别客户特殊的投资目标财务状况或需要。客户应考虑本报告中的任何意见或建议是否符合其特定状况。