



2018年9月20日 星期四

原油日报

联系人 黄蕾
电子邮箱 jytzzx@jyqh.com.cn
电话 021-68555105

日报视点

昨日国际能源中心原油主力 1812 日内震荡偏强，收至 528.7 元/桶，成交量增至 307304 手，持仓量略降至 42154 手。夜间延续震荡偏强走势，收至 532.1 元/桶。外盘方面，WTI10 合约期货结算价报收 71.12 美元/桶，涨幅达 1.82%；Brent11 月合约期货结算价报收 79.4 美元/桶，涨幅达 0.47%。

国内外油价出现上涨，因 EIA 数据显示，上周美国原油库存连续五周下降，且国内汽油需求强劲，数据显示上周美国原油库存减少 210 万桶，至 2015 年 2 月以来最低的 3.941 亿桶，汽油库存下降 170 万桶，市场持续担忧全球供应。此外，据外媒报道，沙特乐见布伦特原油价格高于 80 美元/桶，至少短期内是如此，因为在美国国会选举前，沙特要在收入最大化与抑制油价之间取得平衡。沙特暗示，可以容忍更高的油价水平，此举被市场人士解读为该国当前并没有过于急迫的增产意愿，油价上扬。9 月 23 日，OPEC 与非 OPEC 产油国将召开联合部长委员会会议，按照当前沙特方面的措辞基调，其进一步大力增产的空间或有限，意味着在伊朗遭全面制裁的影响下，油价将继续走强。另外，近期中美贸易问题尘埃落定，中国尚未对美国原油进口征收关税，若后期贸易问题再度升级，中国也将转向其它地方购买石油，这将打乱贸易流动，但或许不会从根本上对油市造成破坏，因此贸易战对当前油市的影响或有限，但中长期而言，或拖累整体原油的需求。整体来看，短期利多因素支撑油价持续震荡偏强。

风险提示：宏观系统性风险

一、原油日度数据

		原油主要相关数据				
		现值	前值	涨跌	涨跌幅	单位
原油期货结算价	SC1812	528.9	526.2	2.7	0.51%	元/桶
	WTI	71.12	69.85	1.27	1.82%	美元/桶
	Brent	79.4	79.03	0.37	0.47%	美元/桶
原油期货价差	Brent-WTI	8.28	9.18	-0.9	-9.80%	美元/桶
	WTI18010-WTI1811	0.35	0.26	0.09	34.62%	美元/桶
	Brent1811-Brent1812	0.48	0.5	-0.02	-4.00%	美元/桶
原油现货价格	WTI	71.12	69.85	1.27	1.82%	美元/桶
	Brent	79.21	78.71	0.5	0.64%	美元/桶
	OPEC 一揽子	76.09	76.09	0	0.00%	美元/桶
	迪拜	76.53	76.61	-0.08	-0.10%	美元/桶
	阿曼	77.37	77.29	0.08	0.10%	美元/桶
成品油期货价格	NYMEX 汽油	202.07	200.49	1.58	0.79%	美分/加仑
	NYMEX 取暖油	224.66	223.57	1.09	0.49%	美分/加仑
	ICE 柴油	688	685	3	0.44%	美元/吨

数据来源: Bloomberg, Wind, 铜冠金源期货

二、原油要闻

1、美国能源信息署数据显示,截止 2018 年 9 月 14 日当周,美国原油库存量 3.94137 亿桶,比前一周下降 206 万桶;美国汽油库存总量 2.3415 亿桶,为 2015 年 2 月份以来最低水平,比前一周下降 172 万桶;馏分油库存量为 1.40122 亿桶,比前一周增长 84 万桶。库欣地区原油库存继续下降,原油库存 2233.3 万桶,减少了 125 万桶。

炼油厂开工率 95.4%,比前一周下降 2.2 个百分点。

美国原油出口量日均 236.7 万桶,比前周每日平均出口量增加 53.9 万桶,美国原油进口量平均每天 802.4 万桶,比前一周增长 43.3 万桶。

美国原油日均产量 1100 万桶,比前周日均产量增加 10.0 万桶,比去年同期日均产量增加 149.0 万桶。

2、欧佩克秘书长巴尔金都周二称,欧佩克成员国与非欧佩克产油国计划在 12 月之前达成一项长期合作框架,产油国计划届时在维也纳召开会议。并指出,它们决定将这种合作制度化,期望能在 12 月之前达成永久协议框架。并表示,9 月 23 日在阿尔及利亚举行的会议上,产油国将商讨为确保百分百实现原油供应目标可采取的最佳机制。

3、路透社此前报道说,沙特阿拉伯希望油价保持在每桶 70 美元至 80 美元之间,以在收入最大化和油价封顶之间保持平衡,直到美国国会选举。

三、原油历史数据

图 1 WTI 及 Brent 期价走势

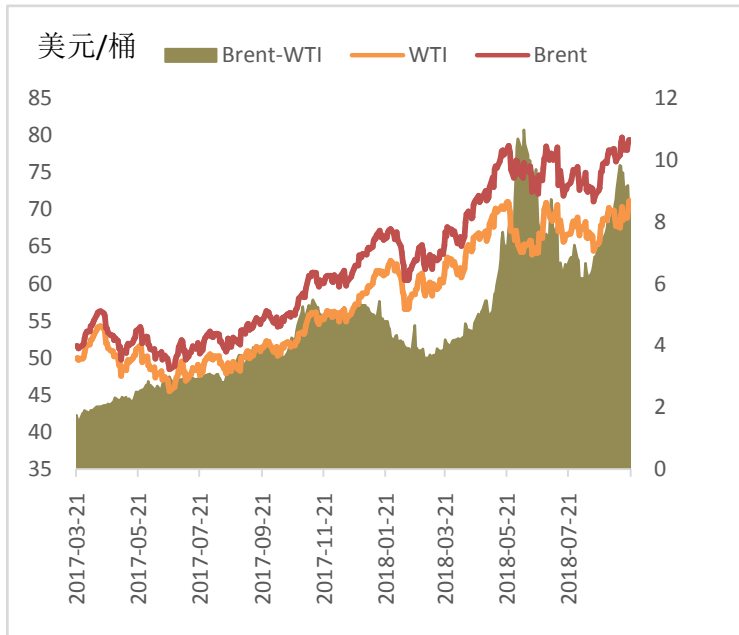


图 2 成品油裂解价差

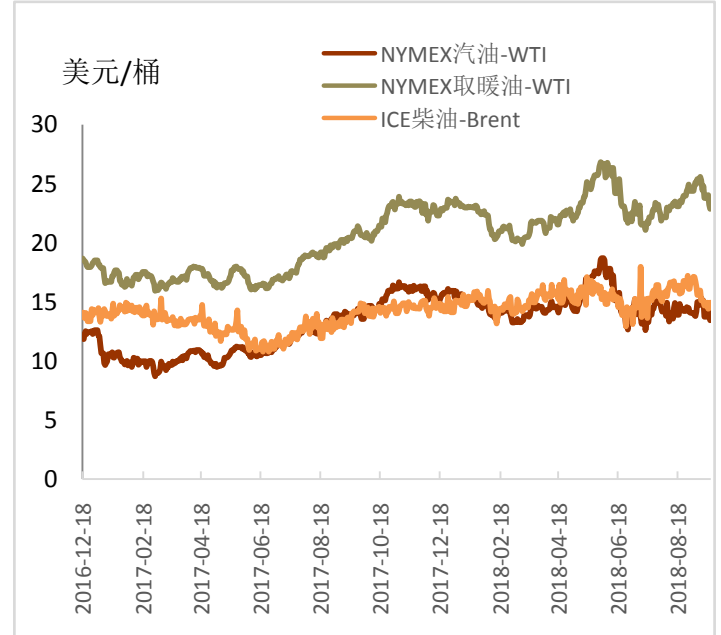
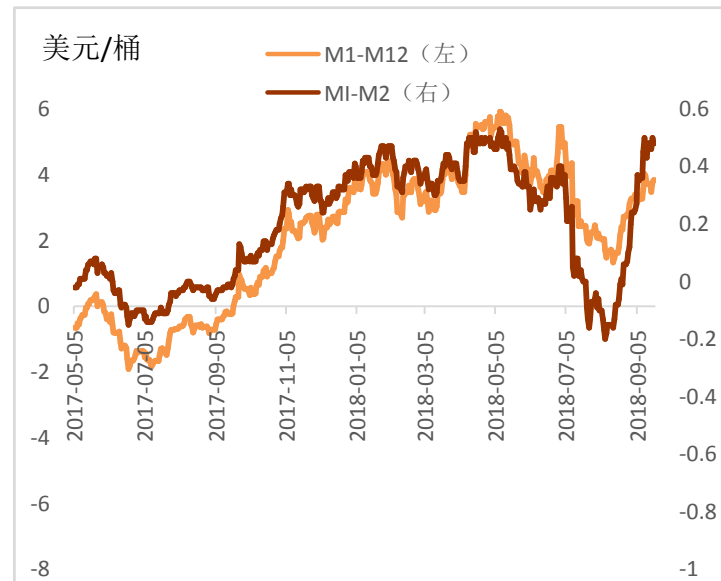


图 3 WTI 原油期货合约间价差

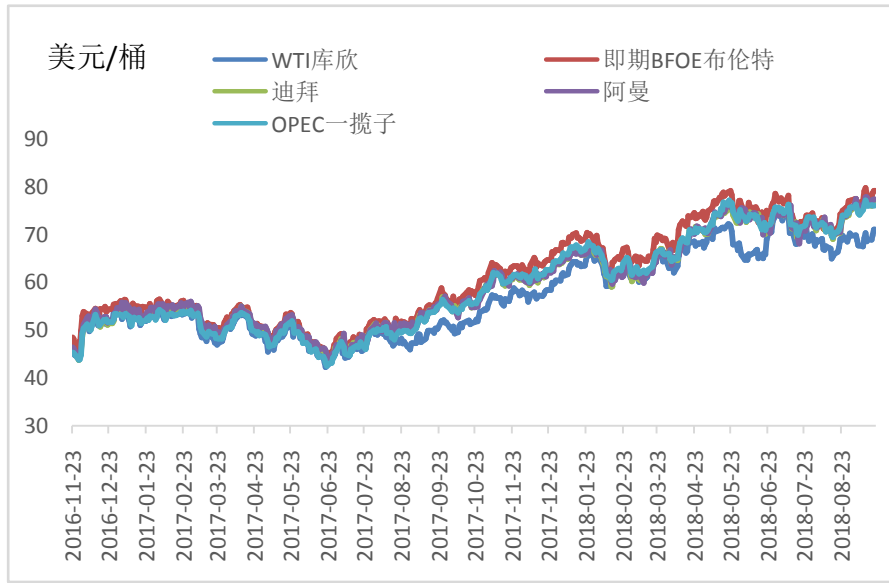


图 4 Brent 原油期货合约间价差



数据来源: Bloomberg, Wind, 铜冠金源期货

图 5 原油现货价格



数据来源: Bloomberg, Wind, 铜冠金源期货

洞彻风云共创未来

DEDICATED TO THE FUTURE

全国统一客服电话：400-700-0188

总部

上海市浦东新区源深路 273 号
电话：021-68559999（总机）
传真：021-68550055

上海期货大厦营业部

上海市浦东新区松林路 300 号
2603、2904 室
电话：021-68400688

深圳营业部

深圳市福田区彩田路 3069 号星河
世纪大厦 A 栋 2908 室
电话：0755-82874655

大连营业部

辽宁省大连市沙河口区会展路 67
号百年汇 D 座 705 室
电话：0411-84803386



郑州营业部

河南省郑州市未来大道 69 号未来
公寓 1201
电话：0371-65613449

铜陵营业部

安徽省铜陵市义安大道 1287 号财
富广场 A2506 室
电话：0562-5819717

免责声明

本报告仅向特定客户传送，未经铜冠金源期货投资咨询部授权许可，任何引用、转载以及向第三方传播的行为均可能承担法律责任。本报告中的信息均来源于公开可获得资料，金源期货投资咨询部力求准确可靠，但对这些信息的准确性及完整性不做任何保证，据此投资，责任自负。

本报告不构成个人投资建议，也没有考虑到个别客户特殊的投资目标财务状况或需要。客户应考虑本报告中的任何意见或建议是否符合其特定状况。